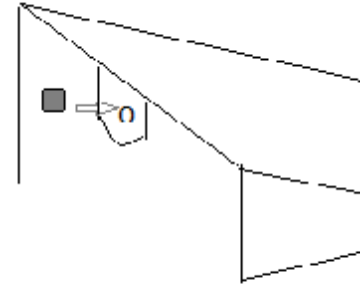


Liebe Kundin, lieber Kunde,

sie haben gerade 2 **Base units** für die **Twister DT** oder **Mini** erhalten. Hier gibt es Modelle aus **Stahl** (2018; Gewicht: **DT = 4,3 kg**; **Mini 2,4 kg**) und neuere aus **Aluminium** (2019; Gewicht **DT = 2,1 kg** ; **Mini 1,4 kg**. Entsprechend unterschiedlich gestaltet sich die Magnetverriegelung der Base Unit.

Stahl = Kleben sie die 2 Magnete an die Lasche der Base Unit

Aluminium = Zeichnen sie von innen durch das Loch in der Lasche den Sitz der Magneten an der DT / Mini an. Dort kleben sie den Magneten am Gehäuse der DT / Mini fest (Sekundenkleber ist geeignet).



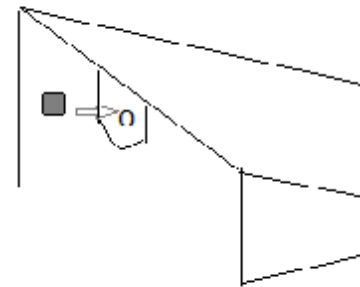
Das war schon alles. Viel Spaß mit ihrem neuen Twister Zubehör.

Liebe Kundin, lieber Kunde,

sie haben gerade 2 **Base units** für die **Twister DT** oder **Mini** erhalten. Hier gibt es Modelle aus **Stahl** (2018; Gewicht: **DT = 4,3 kg**; **Mini 2,4 kg**) und neuere aus **Aluminium** (2019; Gewicht **DT = 2,1 kg** ; **Mini 1,4 kg**. Entsprechend unterschiedlich gestaltet sich die Magnetverriegelung der Base Unit.

Stahl = Kleben sie die 2 Magnete an die Lasche der Base Unit

Aluminium = Zeichnen sie von innen durch das Loch in der Lasche den Sitz der Magneten an der DT / Mini an. Dort kleben sie den Magneten am Gehäuse der DT / Mini fest (Sekundenkleber ist geeignet).



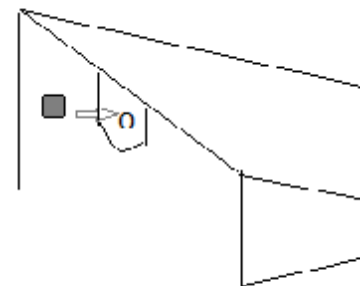
Das war schon alles. Viel Spaß mit ihrem neuen Twister Zubehör.

Liebe Kundin, lieber Kunde,

sie haben gerade 2 **Base units** für die **Twister DT** oder **Mini** erhalten. Hier gibt es Modelle aus **Stahl** (2018; Gewicht: **DT = 4,3 kg**; **Mini 2,4 kg**) und neuere aus **Aluminium** (2019; Gewicht **DT = 2,1 kg** ; **Mini 1,4 kg**. Entsprechend unterschiedlich gestaltet sich die Magnetverriegelung der Base Unit.

Stahl = Kleben sie die 2 Magnete an die Lasche der Base Unit

Aluminium = Zeichnen sie von innen durch das Loch in der Lasche den Sitz der Magneten an der DT / Mini an. Dort kleben sie den Magneten am Gehäuse der DT / Mini fest (Sekundenkleber ist geeignet).



Das war schon alles. Viel Spaß mit ihrem neuen Twister Zubehör.